iSQUAD
iSQUAD MI
Available on the
App Store
GET IT ON
Google Play
APP miSQUAD Entrenadores



Login

Una vez hayas descargado la app de la store iOS o Android, podrás acceder a la funcionalidad eligiendo tu deporte en primer lugar.

La primera pantalla es el login: utiliza tu usuario y contraseña de afiliación, la misma con la que accedes a tu área privada de entrenador (misquad.es) y a la herramienta de corte de video automático (isquad.tv)

Recuerda que puedes recuperar tu contraseña en la afiliación

La app

Cuando accedas, encontrarás un menú en la parte superior izquierda siendo la pantalla principal un listado de opciones:

- Licencias: visualizar las licencias de tu equipo

- Trípticos: el tríptico de tu equipo en tiempo real & todo lo que se modifique podrás verlo modificado de forma inmediata.

- Jugadores: podrás tener acceso a tu plantilla y sus datos personales completos de contacto.

- Próximos partidos: se trata de un menú que conlleva una serie de funcionalidades que posteriormente explicaremos: te muestra los partidos de los últimos cinco días y próximoso diez días con las opciones a seleccionar por parte del entrenador.

- Partidos finalizados: accede a todas las actas de tu equipo.

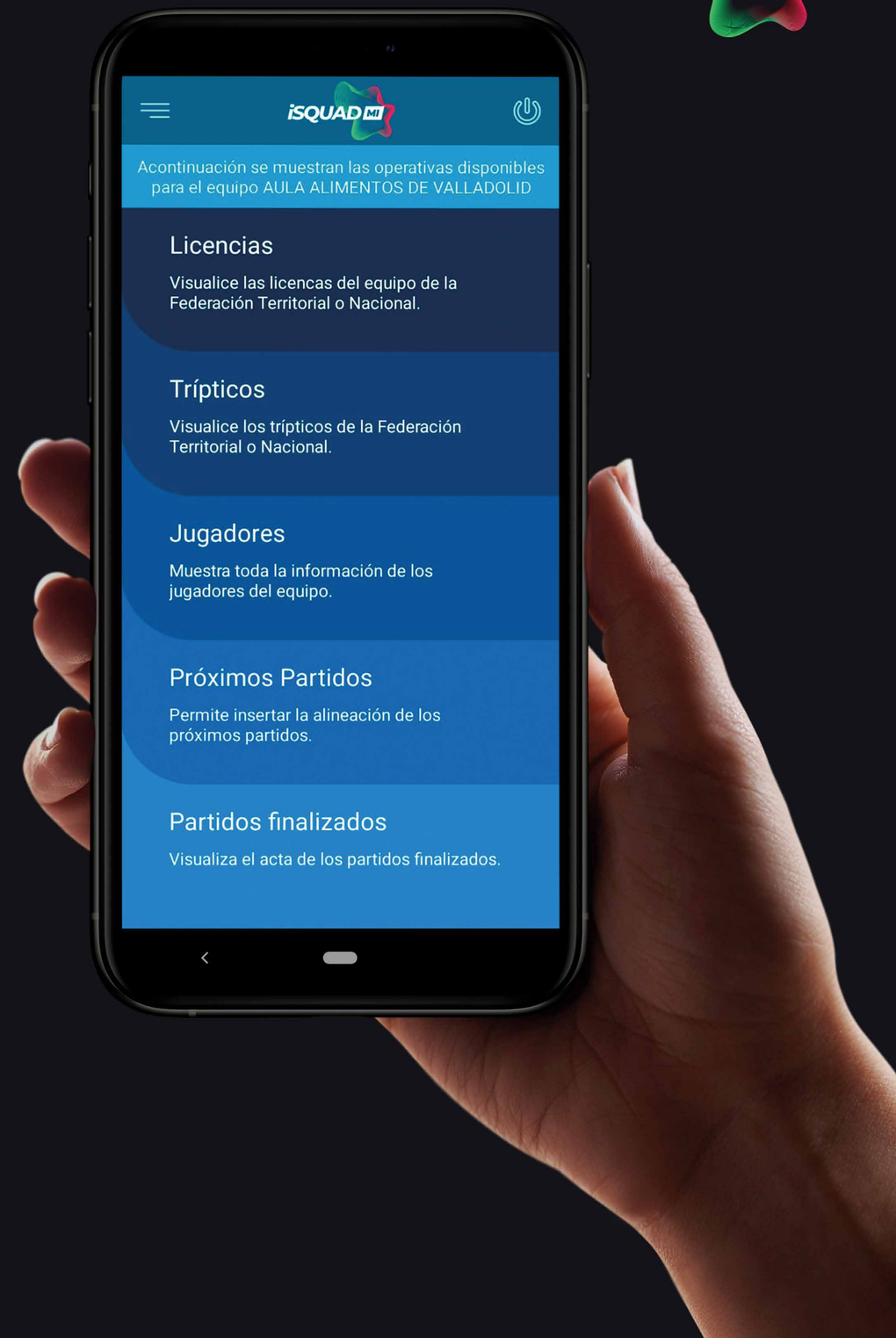

Próximos partidos

En la pantalla principal, como ya habíamos visto, podremos elegir entre una serie de opciones informativas (licencias, trípticos, jugadores, partidos finalizados) y solo un menú operativo: ¨próximos partidos"

Desde ese menú vamos a tener acceso a los próximos partidos del equipo del que seas entrenador o autorizado; pulsando sobre el partido se desplegarán una serie de opciones:
-poder ver la equipación de ambos equipos local y visitante y la funcionalidad de ALINEACIONES.

Por último, pudes realizar informes arbitrales tras el partido.

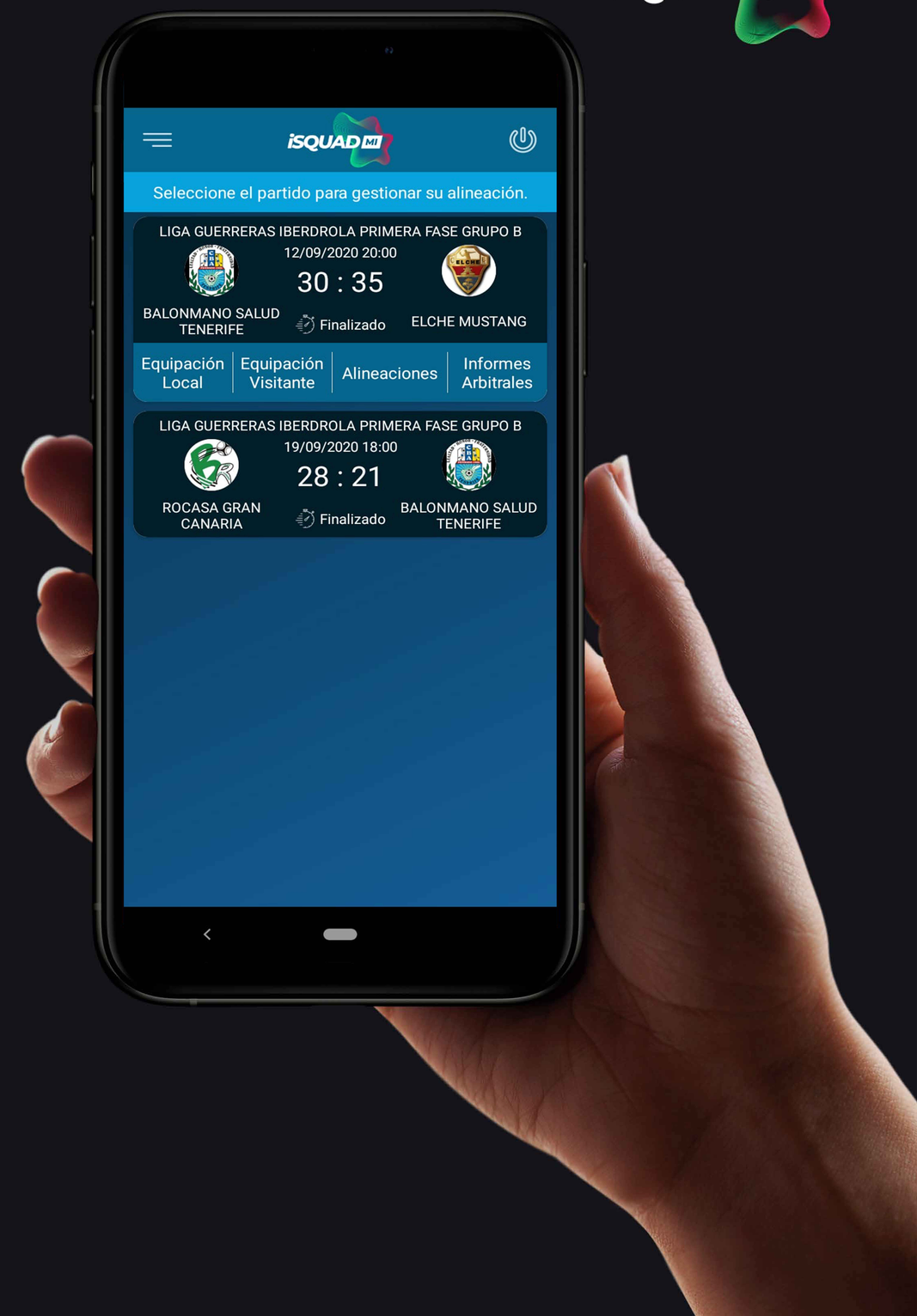

Alineaciones

Al pulsar alineaciones, aparecerá el listado de jugadores del cupo principal al estar activado el primer menú (jugadores). Dispones de un computo de los jugadores que llevas seleccionados del listado para facilitar una correcta alineación. Para alinear simplemente pulsa sobre el jugador que desees alinear, que se pondrá en verde.

El dorsal y posición puedes cambiarlos pulsando sobre el dorsal.

Sigue confeccionando tu alineación igualmente cambiando a "invitados" (cupo adicional), staff y staff adicional.

Cambio dorsal y posición

Pulsa sobre el dorsar que deseas modificar : recuerda que si ese dorsal ya obra en poder de al guno de los jugadores , no podrás hacer uso de él.

Por otra parte, si necesitas modificar el puesto específico del jugador, simplemente seccióna el que desees y por último pulsa “guardar”

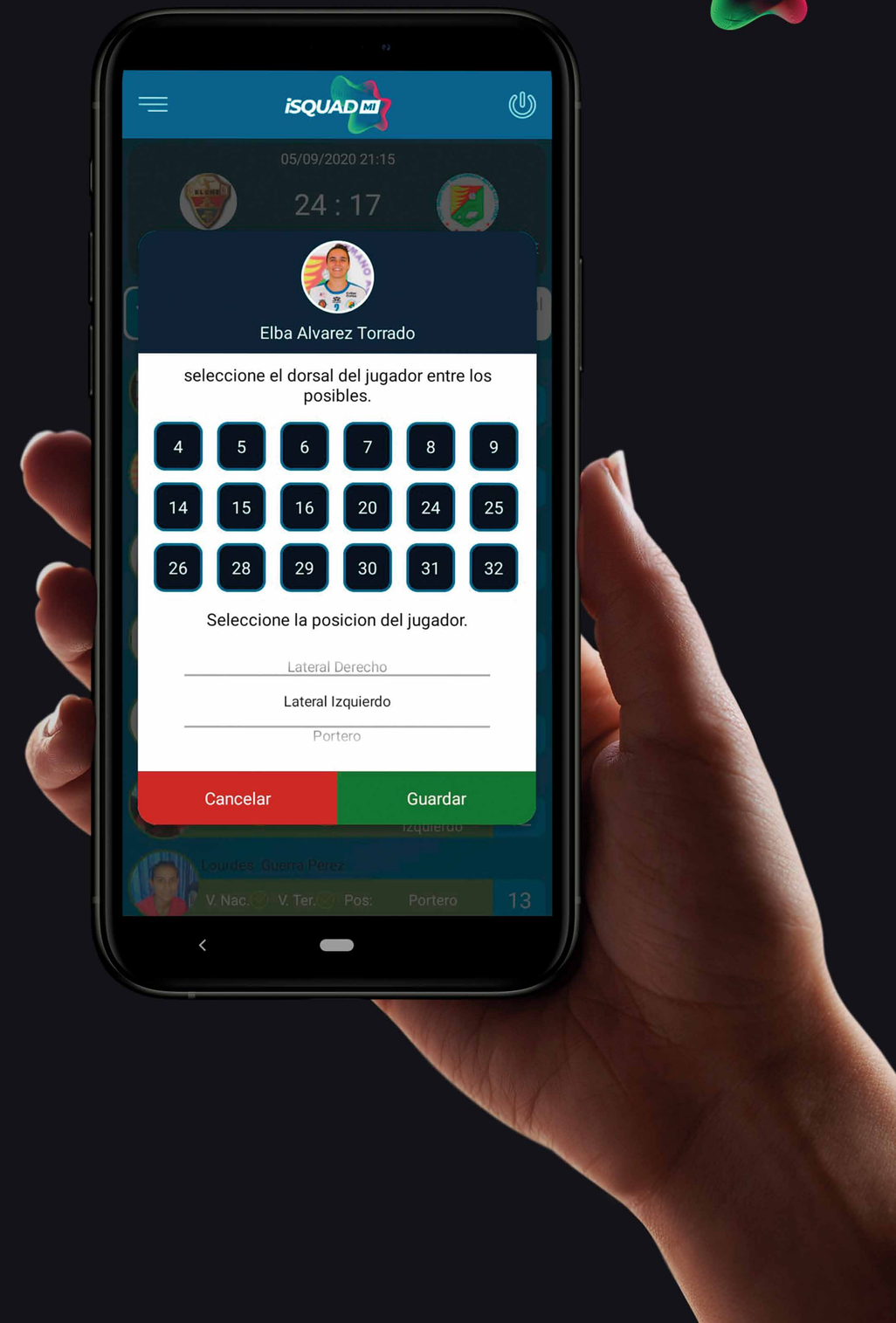

Menú Lateral

En el menú lateral derecho podrás ver otras opciones que irán aumentando a lo largo de la vida de la app.

Tienes acceso a un primer menú que te permite controlar los equipos de los que seas entrenador o autorizado.

Puedes ver toda la documentación adjunta a tu ficha que obra en posesión de la federación y por útimo un medio de contacto con la federación y de los responsables del sistema.

Próximamente ...

... nuevas funcionalidades